

Instructions for Packaging the Light Box Level 2 Graphics

The Level 2 graphics depicting common objects and geometric shapes are designed to be stored in the clear plastic “pocket pages” contained in the kit’s blue ring binder. The “pockets” are designed with flaps so graphics will not slip from them; however, for easier access, you may insert the graphics with the flap folded under them—eliminating the need to open the flap to remove items.

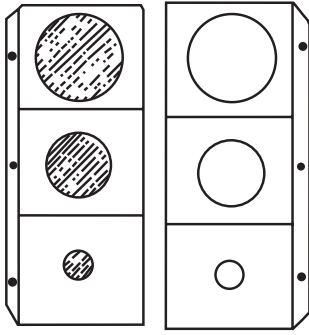
Providing the graphics to you in uncollated form reduces the cost of the kit and permits consumers to organize the graphics to meet individual needs. The 6” x 6” Familiar Object Pictures may be organized alphabetically, by color, or by type of object. The following arrangement of the 4” x 4” Colored Pictured Cards, Outline Cards, Raised Outline Cards and blank cards allows quick location of cards.

Instrucciones para guardar las gráficas del nivel 2 de la caja de luz

Las gráficas del nivel 2 que muestran objetos comunes y figuras geométricas están diseñadas para poder guardarse en le “página-bolsillo” transparente de la carpeta azul que es parte de su equipo. Dichos bolsillos están diseñados con una solapa para evitar que las gráficas se deslicen fuera del bolsillo; sin embargo, para facilitar su acceso, usted puede introducir las gráficas con la solapa doblada debajo de éstas, eliminando así la necesidad de abrir la solapa para sacarlas.

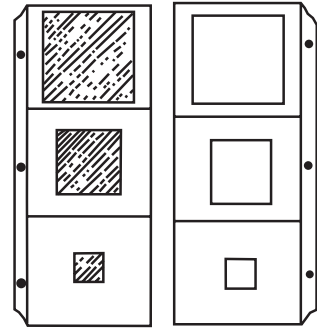
Las gráficas no están organizadas de una manera determinada. Esto nos permite ofrecer el equipo a un costo reducido, y permite a los usuarios organizar las gráficas de acuerdo a sus necesidades. Las gráficas de tamaño 6"x6" que representan objetos familiares pueden organizarse de acuerdo a su color, por orden alfabético o de acuerdo al tipo de objeto.

El siguiente arreglo de las tarjetas de color de tamaño 4" x 4", tarjetas delineadas, tarjetas delineadas en relieve y tarjetas en blanco, permite localizar las tarjetas fácilmente.



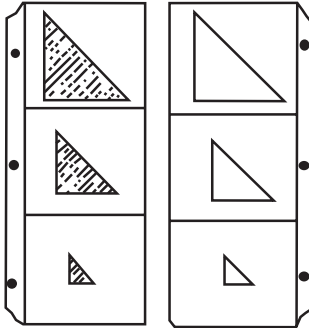
Page 1/Página 1

| Front/Frente | Back/Reverso |
|------------------|--------------------------------|
| Colored Cards | Outline Cards |
| Tarjetas a color | Tarjetas de figuras delineadas |



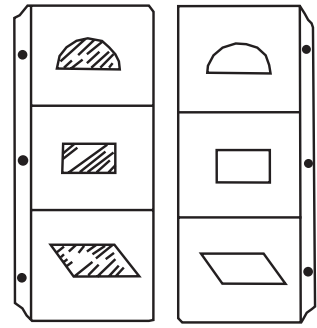
Page 2/Página 2

| Front/Frente | Back/Reverso |
|------------------|--------------------------------|
| Colored Cards | Outline Cards |
| Tarjetas a color | Tarjetas de figuras delineadas |



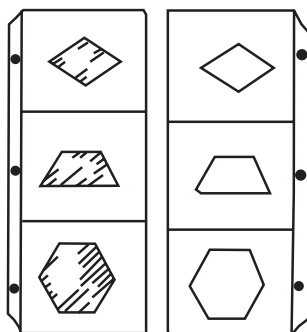
Page 3/Página 3

| Front/Frente | Back/Reverso |
|------------------|--------------------------------|
| Colored Cards | Outline Cards |
| Tarjetas a color | Tarjetas de figuras delineadas |



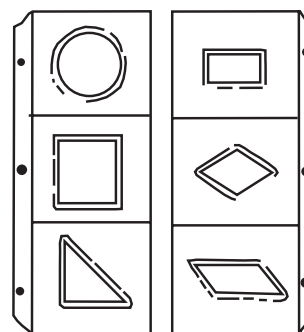
Page 4/Página 4

| Front/Frente | Back/Reverso |
|------------------|--------------------------------|
| Colored Cards | Outline Cards |
| Tarjetas a color | Tarjetas de figuras delineadas |



Page 5/Página 5

| Front/Frente | Back/Reverso |
|------------------|--------------------------------|
| Colored Cards | Outline Cards |
| Tarjetas a color | Tarjetas de figuras delineadas |



Page 6/Página 6

| Front/Frente | Back/Reverso |
|--|--|
| Raised Outline/Blanks | Raised Outline/Blanks |
| Tarjetas de figuras al relieve/de tarjetas en blanco | Tarjetas de figuras al relieve/de tarjetas en blanco |